




Porovnání všech položek výpočtu (kalkulace) cen pro vodné za kalendářní rok 2023 a dosažené skutečnosti v témže roce

Za kalendářní rok 2023
Díličí odběratelské porovnání ceny

Příjemce vodného: Vodovody a kanalizace Přerov, a. s.
VaK Přerov, a.s. (IČo 47674521)

Řádek	Kalkulační položky pro výpočet ceny pro vodné				
	Nákladové položky	Měrná jedn.	Voda pitná		
			Skutečnost	Kalkulace	Rozdíl
1	2	2a	3	4	5
1.	Materiál	mil.Kč	63,945000	66,961000	-3,016000
1.1	- surová voda podzemní + povrchová	mil.Kč	14,633000	16,684000	-2,051000
1.2	- pitná voda převzatá+odpadní voda předaná k čištění	mil.Kč	38,112000	38,247000	-0,135000
1.3	- chemikálie	mil.Kč	0,921000	1,090000	-0,169000
1.4	- ostatní materiál	mil.Kč	10,279000	10,940000	-0,661000
2.	Energie	mil.Kč	18,851000	19,855000	-1,004000
2.1	- elektrická energie	mil.Kč	18,584000	18,776000	-0,192000
2.2	- ostatní energie	mil.Kč	0,267000	1,079000	-0,812000
3.	Osobní náklady	mil.Kč	55,590000	58,375000	-2,785000
3.1	- mzdové náklady	mil.Kč	40,719000	42,837000	-2,118000
3.2	- osobní náklady další	mil.Kč	14,871000	15,538000	-0,667000
4.	Ostatní přímé náklady	mil.Kč	72,842925	71,947243	0,895682
4.1	- odpisy infrastrukturního majetku	mil.Kč	39,857000	41,191000	-1,334000
4.2	- opravy infrastrukturního majetku obnovující	mil.Kč	30,287275	29,000000	1,287275
4.3	- opravy infrastrukturního majetku ostatní	mil.Kč	1,570725	0,629000	0,941725
4.4	- pachtovné (nájemné) infrastrukturního majetku	mil.Kč	1,127925	1,127243	0,000682
5.	Jiné provozní náklady	mil.Kč	5,234000	6,443000	-1,209000
5.1	- poplatky za vypouštění odpadních vod	mil.Kč			
5.2	- ostatní provozní náklady externí	mil.Kč	3,817000	5,287000	-1,470000
5.3	- ostatní provozní náklady ve vlastní režii	mil.Kč	1,417000	1,156000	0,261000
6.	Finanční náklady	mil.Kč	0,000000	0,000000	0,000000
7.	Ostatní výnosy	mil.Kč	-7,613000	-4,445000	-3,168000
8.	Výrobní režie	mil.Kč	8,925000	8,855000	0,070000
9.	Správní režie	mil.Kč	17,674000	20,529000	-2,855000
9.1	- z ř. 9 osobní náklady režijní a správní	mil.Kč	14,639321	14,631304	0,008017
10.	Úplné vlastní náklady	mil.Kč	235,448925	248,520243	-13,071318
A	Počet pracovníků	osob	87,63	90,44	-2,81
B	Voda pitná fakturovaná	mil.m3	5,164000	5,147000	0,017000
C	- z toho domácností	mil.m3	3,605962	3,670000	-0,064038
D	Voda odpadní odváděná fakturovaná	mil.m3			
E	- z toho domácností	mil.m3			
F	Voda srážková fakturovaná	mil.m3			
G	Voda odpadní čištěná	mil.m3			
H	Pitná nebo odpadní voda převzatá	mil.m3	2,065601	2,075000	-0,009399
I	Pitná nebo odpadní voda předaná	mil.m3			

Řádek	Kalkulovaná cena pro vodné			
	Položka	Měrná jedn.	Voda pitná	
			Skutečnost	Kalkulace
1	2	2a	3	4
11.	JEDNOTKOVÉ NÁKLADY	Kč/m3	45,59	48,28
12.	Vyrovnávací položky	mil.Kč	0,000000	0,000000
12.1	Vyrovnávací položky z roku 2021 dle platných pravidel cenové regulace	mil.Kč	0,000000	0,000000
12.2	Finanční vypořádání rozdílů kalkulací dle metodiky OPŽP	mil.Kč	0,000000	0,000000
13.	ÚVN + vyrovnávací položky	mil.Kč	235,448925	248,520243
14.	Kalkulační zisk/ztráta	mil.Kč	15,934595	2,035717
15.	Podíl z ÚVN včetně prostředků na obnovu	%	6,77	0,82
16.	Z ř. 14 prostředky na obnovu infrastrukturního majetku	mil.Kč	0,000000	0,000000
17.	Zisk k použití/ztráta	mil.Kč	15,934595	2,035717
18.	Celkem ÚVN + vyrovnávací položky + kalkulační zisk/ztráta	mil.Kč	251,383520	250,555960
19.	Voda fakturovaná pitná, odpadní+srážková	mil.m3	5,164000	5,147000
20.	Uplatňovaná cena pro vodné, stočné	Kč/m3	48,68	48,68
21.	Uplatňovaná cena pro vodné, stočné + 10.0 % DPH	Kč/m3	53,55	53,55
22.	Plně obnovující cena pro vodné, stočné	Kč/m3	46,45	49,07
X	Vyrovnávací položka pro rok 2025	mil.Kč	-13,871779	
Y	Uplatněný přiměřený zisk podle pravidel cenové regulace	mil.Kč	2,062816	

Vypracoval:	Bc. Ladislava Fojtíková 	Datum:	22.04.2024
Kontroloval:	Ing. Jan Sabadoš 	Schválil:	Ing. Jiří Pavlík 
Telefon:	581 299 108	e-mail:	fojtikova@vakpr.cz